

โรงฆ่าสัตว์ขนาดเล็กพิเศษของกรมปศุสัตว์

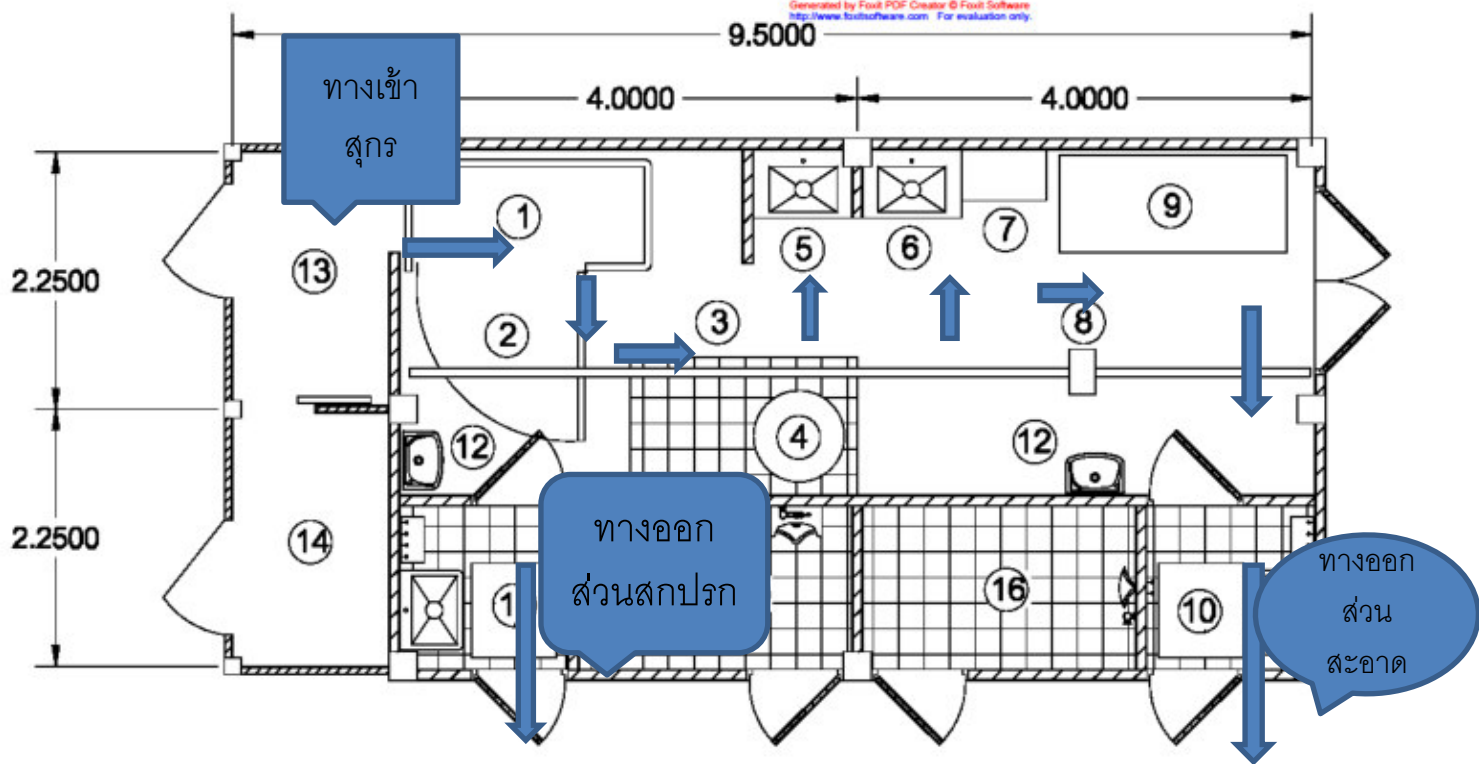
- แบบแปลนพื้นโรงฆ่าสุกรขนาดเล็กพิเศษ

- ขนาด 1-3 ตัว / วัน

- งบประมาณ 400,000 บาท เฉพาะค่าโครงสร้างและอุปกรณ์
(ไม่รวมค่าที่ดิน, ค่าตกแต่ง, รั้ว)

- ขนาด 36 ตารางเมตร (8 x 4.5 เมตร)

- คอกพัก 6.75 ตารางเมตร (1.5 x 4.5 เมตร)

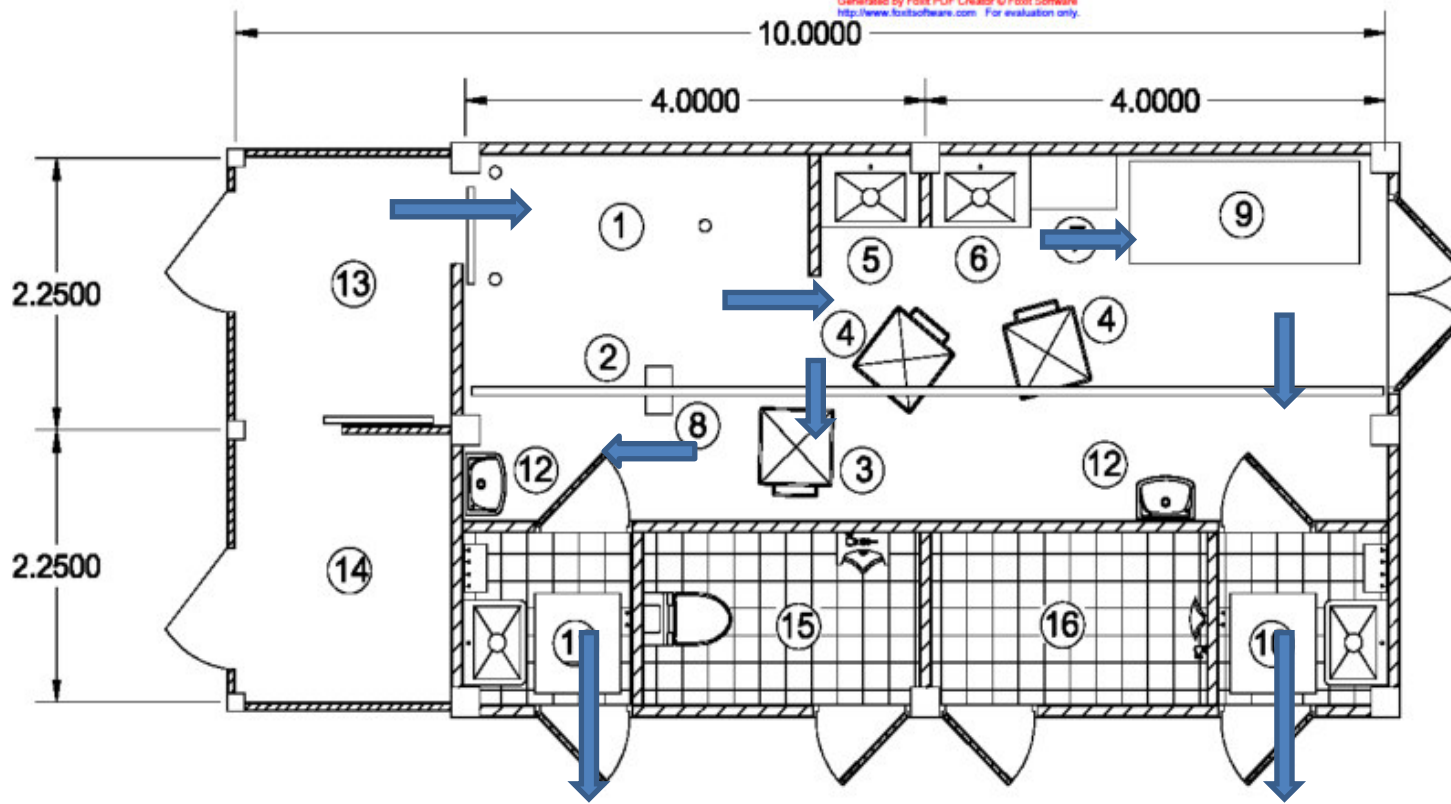


โรงเชือดสุกรขนาดเล็กพิเศษ กำลังการผลิต 1-3 ตัว ต่อวัน

- | | | |
|--|----------------------------------|----------------|
| 1. ชองบังคับสัตว์ | 8. รอกไฟฟ้าขนาด 500 กก. (แบบ โซ) | 15. ห้องสุขา |
| 2. รางเหล็กชุบกำไลวไนซ์สำหรับเกาะรอกขนาด 200มม. X 100มม. | 9. โต๊ะฆ่าแหละซาก | 16. ห้องอาบน้ำ |
| 3. แทนลวกและชุดขน | 10. ทางเข้า-ออก ส่วนที่สะอาด | |
| 4. กะทะใบบัวขนาด 32 นิ้ว (ใช้แก๊ส) | 11. ทางเข้า-ออกส่วนที่ไม่สะอาด | |
| 5. อ่างล้างเครื่องในขาว | 12. อ่างล้างมือภายในโรงงาน | |
| 6. อ่างล้างเครื่องในแดงและหัว | 13. คอกพักสัตว์ | |
| 7. ตู้เก็บเครื่องมือ | 14. คอกพักสัตว์ที่สงสัยว่าป่วย | |

โรงฆ่าสัตว์ขนาดเล็กพิเศษของกรมปศุสัตว์

- แบบแปลนพื้นโรงฆ่าโค - กระบือขนาดเล็กพิเศษ
 - ขนาด 1 ตัว / วัน
 - งบประมาณ 500,000 บาท เฉพาะค่าโครงสร้างและอุปกรณ์ (ไม่รวมค่าที่ดิน, ค่าตกแต่ง, รั้ว)
 - ขนาด 36 ตารางเมตร (8 x 4.5 เมตร)
 - คอกพัก 9 ตารางเมตร (2 x 4.5 เมตร)

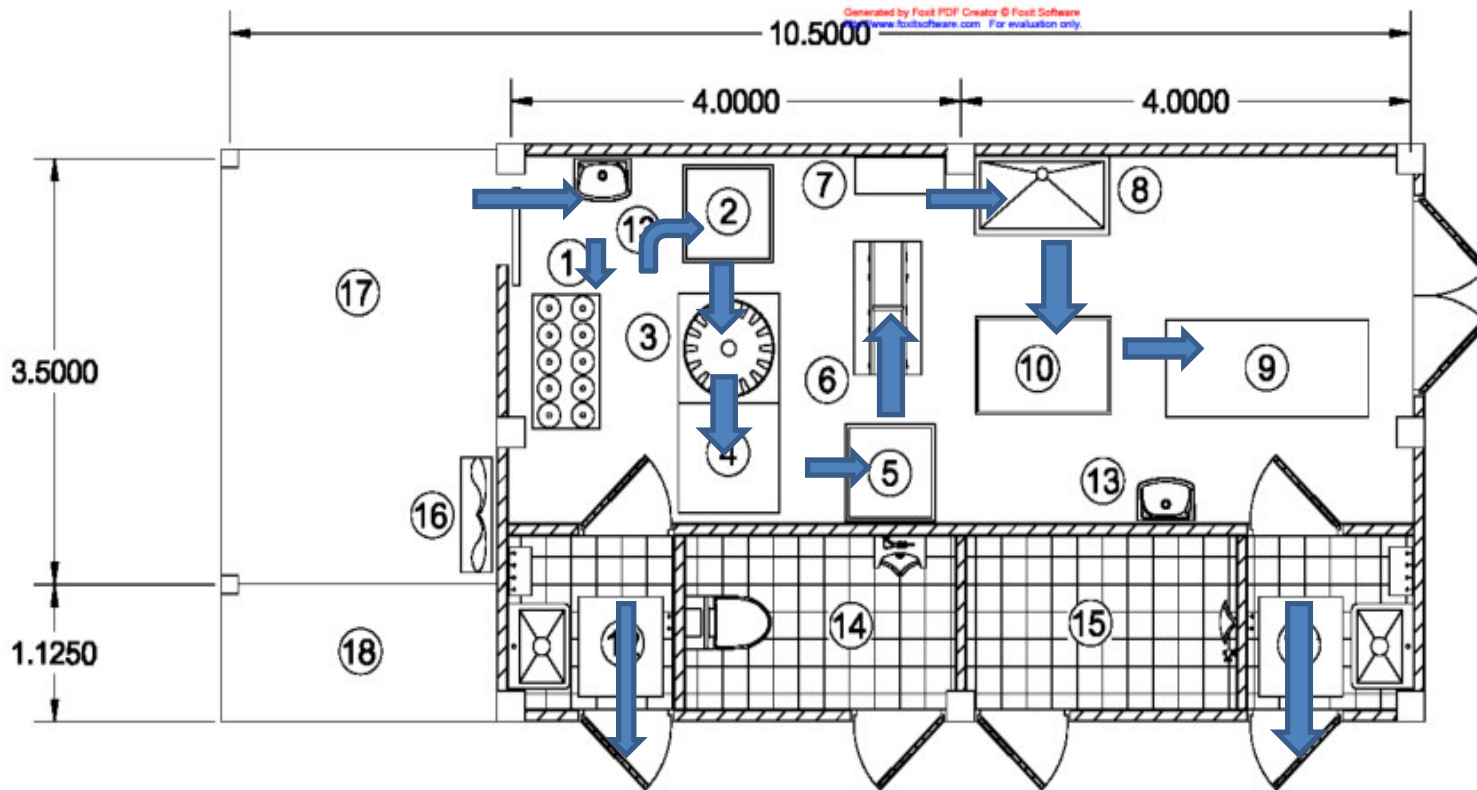


โรงเช็ดโค-กระบือขนาดเล็กพิเศษ กำลังการผลิต 1 ตัว ต่อวัน

- | | | |
|--|-----------------------------------|----------------|
| 1. บริเวณเช็ดและเอาเลือดออก | 8. รอกไฟฟ้าขนาด 1000 กก. (แบบ ไซ) | 15. ห้องสุขา |
| 2. รางเหล็กชุบกำลัวไนซ์สำหรับเกาะรอกขนาด 250 มม. X 125 มม. | 9. โต๊ะชำแหละซาก | 16. ห้องอาบน้ำ |
| 3. รถกระบะบรรจุหนัง | 10. ทางเข้า-ออกส่วนที่สะอาด | |
| 4. รถกระบะบรรจุเครื่องในขาว/แดง | 11. ทางเข้า-ออก ส่วนที่ไม่สะอาด | |
| 5. อ่างล้างเครื่องในขาว | 12. อ่างล้างมือภายในโรงงาน | |
| 6. อ่างล้างเครื่องในแดงและหัว | 13. คอกพักสัตว์ | |
| 7. ตู้เก็บเครื่องมือ | 14. คอกพักสัตว์ที่สงสัยว่าป่วย | |

โรงฆ่าสัตว์ขนาดเล็กพิเศษของกรมปศุสัตว์

- แบบแปลนพื้นโรงฆ่าสัตว์ปีกขนาดเล็กพิเศษ
 - ขนาด 200-300 ตัว / วัน
 - งบประมาณ 300,000 บาท เฉพาะค่าโครงสร้างและอุปกรณ์ (ไม่รวมค่าที่ดิน, ค่าตกแต่ง, รั้ว)
 - ขนาด 37 ตารางเมตร (8 x 4.625 เมตร)
 - คอกพัก 8.75 ตารางเมตร (2.5 x 3.5 เมตร)



โรงเชือดสัตว์ปีกขนาดเล็กพิเศษ กำลังการผลิต 200-300 ตัว ต่อวัน

- | | | |
|--|---|---------------------------|
| 1. โต๊ะกรวยสำหรับเชือดสัตว์ปีกพร้อมถาดรับเลือด | 8. อ่างล้างเครื่องใน (ก้น/ตับ) | 15. ห้องอาบน้ำ |
| 2. ถังต้มน้ำร้อนลวกถอนขนสัตว์ปีก (ไซแกส) | 9. โต๊ะบรรจุผลิตภัณฑ์ | 16. พัดลมระบายความร้อน |
| 3. เครื่องปั่นขนสัตว์ปีก (โม) | 10. ถังแช่เย็นซาก (น้ำแข็ง) บรรจุ 200 ตัว | 17. โรงจอดรถขนส่งสัตว์ปีก |
| 4. โต๊ะรับซาก | 11. ทางเข้า-ออก ส่วนที่สะอาด | 18. ลานปูน (ไม่มีหลังคา) |
| 5. ถังต้มน้ำร้อนลวกหนังตั้ง (ไซแกส) | 12. ทางเข้า-ออก ส่วนที่ไม่สะอาด | |
| 6. โต๊ะล้างเครื่องในแบบมีราวแขวน (Shackles) | 13. อ่างล้างมือภายในโรงงาน | |
| 7. ตะแกรงเครื่องมือ | 14. ห้องสุขา | |